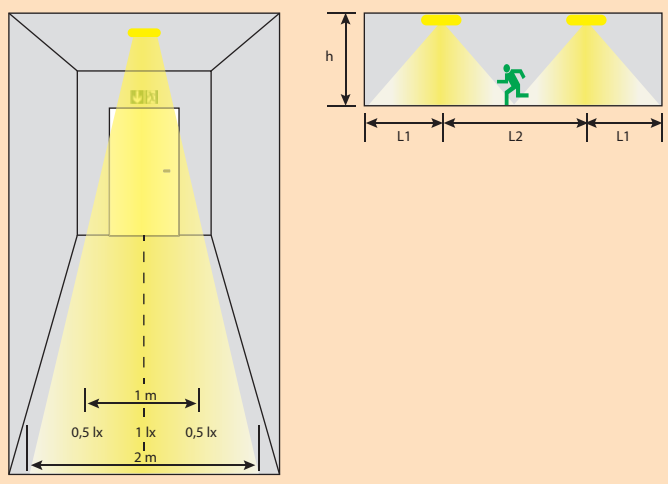


1lx Gut zu wissen

Ausleuchtung von Rettungswegen (EN 1838 4.2.1)



RETTO EB G/AB G für Gänge

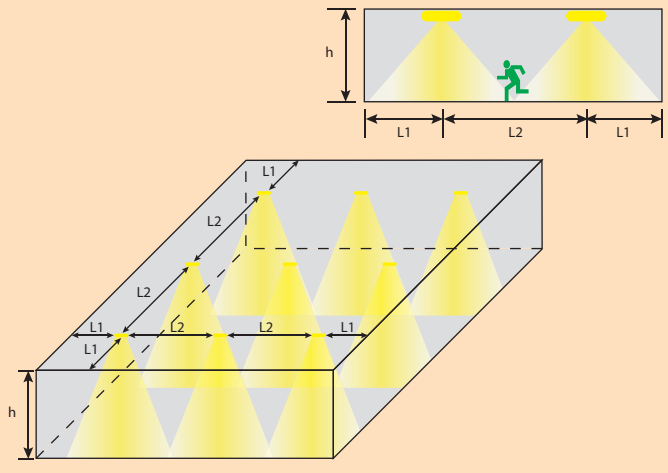
Höhe (m)	L1 (m) 1 lx	L2 (m) 1 lx
2,5	8	15
3,0	8	18
3,5	8	19
4,0	8	20

TIFO LED

Höhe (m)	L1 (m) 1 lx	L2 (m) 1 lx
4,5	4	11
5,0	4	11
5,5	4	11
6,0	3	12
6,5	3	12
7,0	3	12

0,5lx Gut zu wissen

Ausleuchtung von offenen Flächen > 60 m² Antipanikbeleuchtung (EN 1838)



RETTO EB F/AB F für Flächen

Höhe (m)	L1 (m) 0,5 lx	L2 (m) 0,5 lx
2,5	6	13
3,0	6	13
3,5	6	13
4,0	5	13

TIFO LED

Höhe (m)	L1 (m) 0,5 lx	L2 (m) 0,5 lx
4,5	5	14
5,0	5	14
5,5	6	15
6,0	6	15
6,5	6	16
7,0	6	16

i Gut zu wissen

VORTEILE LED-Sicherheitsbeleuchtung

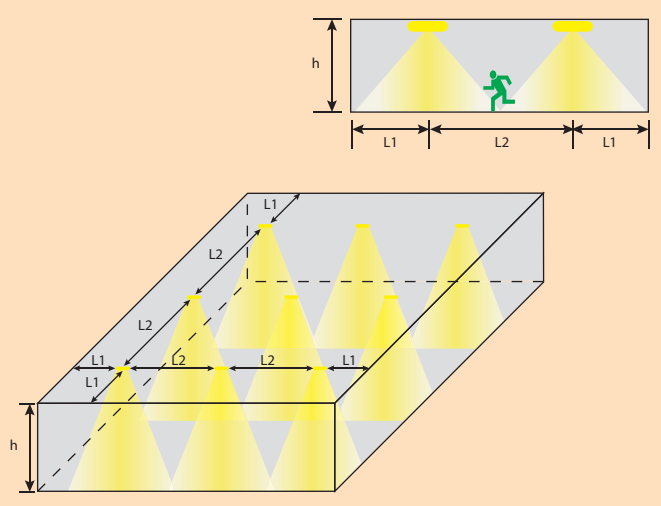
- Geringe Systemkosten
- Minimale Systemleistung
- Gerichtetes Licht
- Systemzuverlässigkeit (lange Lebensdauer, geringe Wartung)
- Kompakte Bauform
- Sofort 100 % Lichtstrom (homogene Ausleuchtung)
- Optimierte Lichtverteilung für große Abstände zwischen den Leuchten
- Keine Abhängigkeit zwischen Not- und Allgemeinbeleuchtung



Die Werte in den Abstandstabellen dienen nur zur Orientierung, eine genaue Lichtberechnung sollte durchgeführt werden. Wir beraten Sie gerne.

1lx Gut zu wissen

Ausleuchtung für Verkaufsflächen (EN 1838)



RETTO EB F/AB F für Flächen

Höhe (m)	L1 (m) 1 lx	L2 (m) 1 lx
2,5	4	11
3,0	4	11
3,5	4	11
4,0	3	11

TIFO LED

Höhe (m)	L1 (m) 1 lx	L2 (m) 1 lx
4,5	4	11
5,0	4	11
5,5	4	11
6,0	3	12
6,5	3	12
7,0	3	12